



PESQUISA INDUSTRIAL MENSAL - PRODUÇÃO FÍSICA IBGE – ABRIL DE 2026

Produção industrial do setor eletroeletrônico recua 0,8% em abril de 2026 na comparação com o mesmo mês do ano passado, acumulando queda de 1,8% nos primeiros quatro meses do ano

INDÚSTRIA ELÉTRICA E ELETRÔNICA

• Abril

No mês de abril de 2026, a produção da indústria elétrica e eletrônica, conforme dados do IBGE agregados pela Abinee, cresceu 2,1% em relação ao mês imediatamente anterior, com ajuste sazonal.

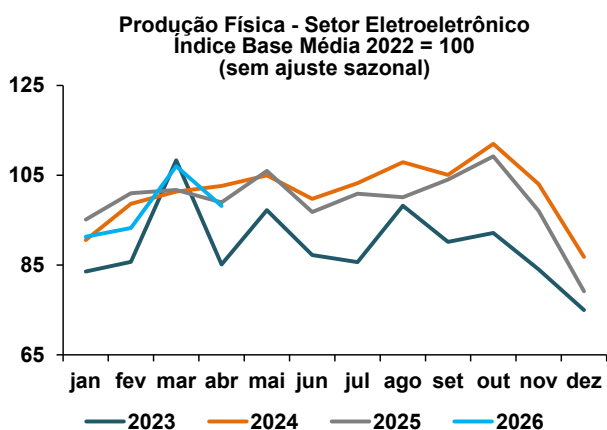
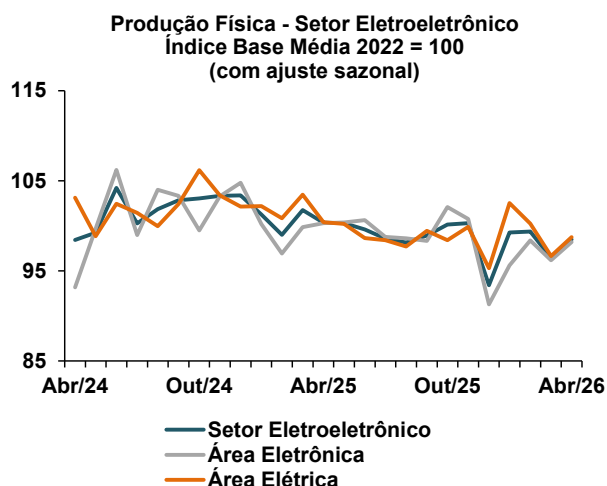
Este aumento resultou da elevação de 2,2% da produção da área elétrica e do acréscimo de 2,1% na área eletrônica.

Na comparação com abril de 2025, a produção caiu 0,8%, com retração de 1,1% na área eletrônica e recuo de 0,5% na área elétrica.

Na área eletrônica, as maiores quedas ocorreram na produção de bens de informática e periféricos (-8,8%) e de equipamentos de comunicação (-6,7%).

Os demais segmentos da área eletrônica registraram crescimento na produção, tais como: aparelhos para áudio e vídeo (+8,6%), instrumentos de medida (+5,1%) e componentes eletrônicos (+3,8%).

Na área elétrica, destacou-se a queda de 39,5% na produção de equipamentos elétricos, onde estão classificados aparelhos de alarme para proteção contra roubo ou incêndio, campainhas, sirenes, controle remoto entre outros.



Caíram também a produção de eletrodomésticos (-1,5%) e de geradores, transformadores e motores elétricos (-1,3%).

Por outro lado, a produção de pilhas, baterias e acumuladores elétricos aumentou 12,1% e de lâmpadas e outros equipamentos de iluminação cresceu 12%.

No caso de equipamentos para distribuição e controle de energia elétrica, a elevação foi de 3,8%.

• Acumulado Janeiro-Abril

No acumulado de janeiro a abril de 2026, a produção da indústria elétrica e eletrônica caiu 1,8% na comparação com igual período do ano passado.

Este resultado foi consequência das quedas de 1,8% tanto na área elétrica quanto na área eletrônica.

A principal retração na área elétrica foi de equipamentos elétricos, tais como os aparelhos elétricos de alarme para proteção contra roubo ou incêndio, campainhas, sirenes, controle remoto, entre outros, que atingiu 29,5%.

Também foram observadas quedas na produção de geradores, transformadores e motores (-4%) e de eletrodomésticos (-3,3%).

Por outro lado, destacou-se o aumento de 20,5% na produção de lâmpadas e outros equipamentos de iluminação.

Cresceram também a produção de pilhas e baterias (+4,8%) e de equipamentos para distribuição e controle de energia elétrica (+3,1%).

Na área eletrônica, a maior taxa de retração foi da produção de bens de informática e periféricos (-6,4%), seguidos de equipamentos de comunicação (-2,8%) e de componentes eletrônicos (-2,3%).

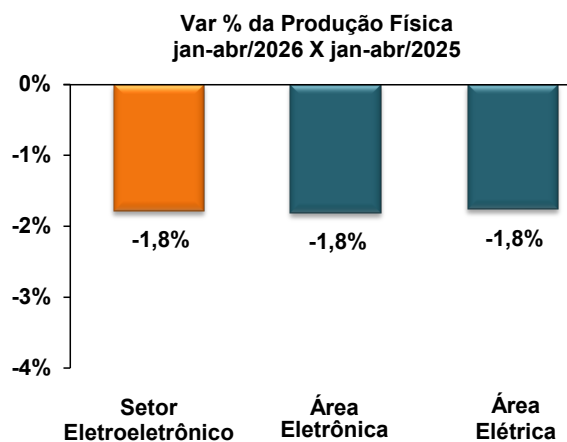
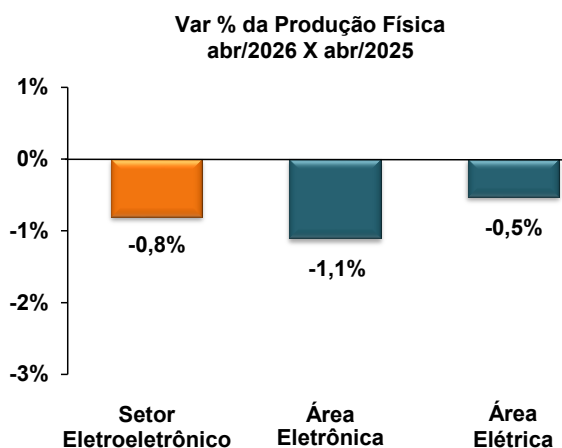
Já a produção de aparelhos para áudio e vídeo cresceram 3,2% e de instrumentos de medida aumentaram 1,2%.

Média Móvel Anual

A média móvel anual da produção total da indústria elétrica e eletrônica, observada no gráfico abaixo, começou a apontar perda de dinamismo no final de 2022.

Vale lembrar que, durante todo o ano de 2023, o desempenho da indústria elétrica e eletrônica não mostrou sinais de recuperação, acentuando ainda mais a queda.

Desde o início de 2024, este indicador apontou resultados mais favoráveis, recuperando os dados negativos de 2023, retomando os patamares observados em 2022.



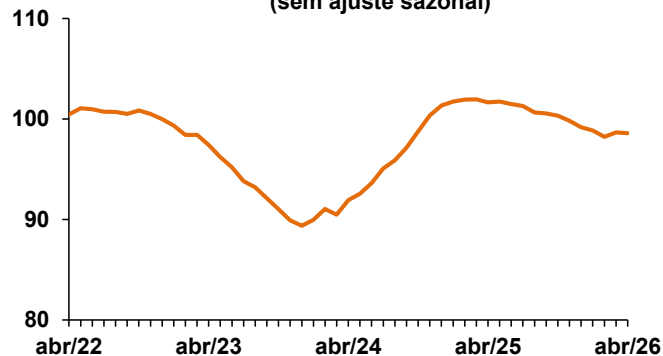
Contudo, é importante observar que, desde o final de 2024, a trajetória de crescimento se tornou mais amena, já indicando sinais de arrefecimento da atividade.

Esse esfriamento pôde ser observado na taxa acumulada de 2025, que se tornou negativa a partir de julho, permanecendo assim no início de 2026.

No mês de março de 2026, este indicador apresentou resultado mais favorável, sugerindo uma possível melhora do cenário.

Entretanto, o desempenho observado em abril indicou desaceleração, interrompendo o movimento de possível recuperação verificado no mês anterior. Dessa forma, os resultados recentes ainda não permitem caracterizar uma tendência consistente de melhora, sendo necessário acompanhar a evolução desse indicador nos próximos meses.

Produção Física - Setor Eletroeletrônico
Índice Base Média 2022 = 100 - Média Móvel Anual
(sem ajuste sazonal)



INDÚSTRIA GERAL

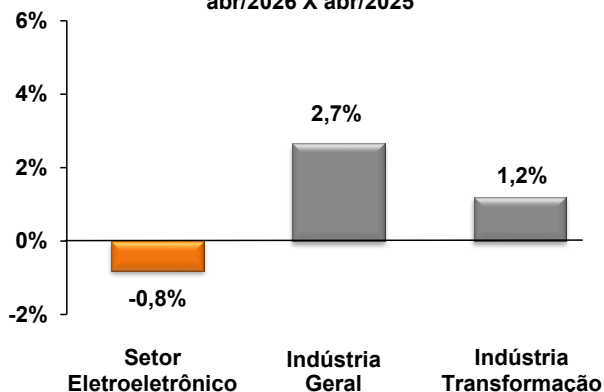
No mês de abril de 2026, a produção da indústria geral cresceu 0,7% em relação ao mês imediatamente anterior, com ajuste sazonal.

No acumulado dos primeiros quatro meses deste ano, a produção da indústria geral cresceu 1,7% em relação ao igual período de 2025, estimulada pela indústria extrativa (+9,3%), visto que a indústria de transformação aumentou apenas 0,3%.

Nota-se que estes resultados foram mais favoráveis do que o da indústria elétrica e eletrônica, que caiu 1,8% no período citado.

No que se refere às categorias econômicas, verificou-se o recuo de 5,7% na produção de bens de capital. Já a produção de bens de consumo duráveis apontou leve crescimento de 0,2% neste mesmo período.

Var % da Produção Física
abr/2026 X abr/2025



Var % da Produção Física
jan-abr/2026 X jan-abr/2025

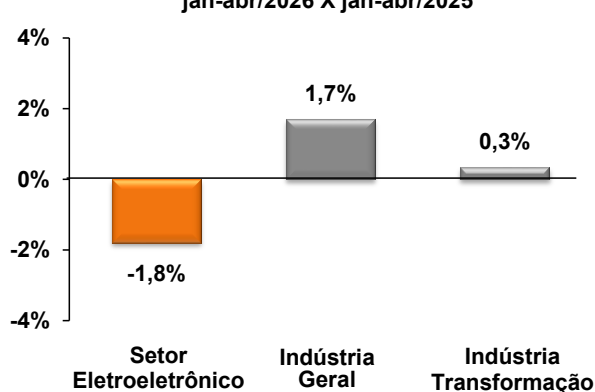


Tabela 1
Produção Física Brasil - Setor Eletroeletrônico - IBGE

Período	abr/26 X mar/26 (sem ajuste sazonal)	abr/26 X abr/25	jan-abr/26 X jan-abr/25	acumulado em 12 meses
TOTAL 26 + 27 - SETOR ELETROELETRÔNICO	-8,3%	-0,8%	-1,8%	-3,0%
TOTAL 26 - ÁREA ELETRÔNICA	-11,1%	-1,1%	-1,8%	-3,0%
26.1 - Componentes eletrônicos	13,0%	3,8%	-2,3%	12,1%
26.2 - Equipamentos de informática e periféricos	-5,0%	-8,8%	-6,4%	-6,2%
26.3 - Equipamentos de comunicação	-18,8%	-6,7%	-2,8%	-7,5%
26.4 - Aparelhos de recepção, reprodução, gravação e amplificação de áudio e vídeo	-10,3%	8,6%	3,2%	-0,6%
26.5 - Aparelhos e instrumentos de medida, teste e controle; cronômetros e relógios	-12,9%	5,1%	1,2%	1,8%
TOTAL 27 - ÁREA ELÉTRICA	-5,5%	-0,5%	-1,8%	-3,0%
27.1 - Geradores, transformadores e motores elétricos	-9,5%	-1,3%	-4,0%	-5,1%
27.2 - Pilhas, baterias e acumuladores elétricos	33,1%	12,1%	4,8%	2,8%
27.3 - Equipamentos para distribuição e controle de energia elétrica	-0,1%	3,8%	3,1%	1,6%
27.4 - Lâmpadas e outros equipamentos de iluminação	-30,0%	12,0%	20,5%	0,6%
27.5 - Eletrodomésticos	-7,3%	-1,5%	-3,3%	-4,9%
27.9 - Equipamentos e aparelhos elétricos não especificados anteriormente	-20,7%	-39,5%	-29,5%	-9,7%

Tabela 2

Produção Física Brasil - Pesquisa Industrial Mensal - IBGE

Atividade Industrial	abr/26 X mar/26 (sem ajuste sazonal)	abr/26 X mar/26 (com ajuste sazonal)	abr/26 X abr/25	jan-abr/26 X jan-abr/25	acumulado em 12 meses
- Indústria Geral	-2,3%	0,7%	2,7%	1,7%	0,7%
- Indústria Extrativa	2,6%	3,1%	10,6%	9,3%	7,3%
- Indústria de Transformação	-3,2%	0,3%	1,2%	0,3%	-0,5%
- Setor Eletroeletrônico	-8,3%	2,1%	-0,8%	-1,8%	-3,0%
- Área Eletrônica	-11,1%	2,1%	-1,1%	-1,8%	-3,0%
- Área Elétrica	-5,5%	2,2%	-0,5%	-1,8%	-3,0%

Tabela 3

Produção Física Brasil - Pesquisa Industrial Mensal - IBGE

Categorias Econômicas	abr/26 X mar/26 (sem ajuste sazonal)	abr/26 X mar/26 (com ajuste sazonal)	abr/26 X abr/25	jan-abr/26 X jan-abr/25	acumulado em 12 meses
Bens de Capital	-7,8%	0,1%	-4,3%	-5,7%	-4,1%
Bens Intermediários	-0,7%	1,5%	3,8%	2,3%	1,7%
Bens de Consumo	-4,4%	-0,7%	2,1%	1,9%	-0,8%
- Duráveis	-11,1%	-3,2%	-3,4%	0,2%	-0,1%
- Semiduráveis e não duráveis	-3,0%	-0,2%	3,2%	2,2%	-0,9%

As séries históricas desses dados estão disponíveis no site da Abinee em Indicadores - **Base de Dados**