



PESQUISA INDUSTRIAL MENSAL - PRODUÇÃO FÍSICA IBGE – FEVEREIRO DE 2026

Produção industrial do setor eletroeletrônico avança 0,7% na passagem de janeiro para fevereiro, porém acumula queda de 6% nos dois primeiros meses do ano ao comparar com igual período de 2025

INDÚSTRIA ELÉTRICA E ELETRÔNICA

• Fevereiro

No mês de fevereiro de 2026, a produção da indústria elétrica e eletrônica, conforme dados do IBGE agregados pela Abinee, cresceu 0,7% em relação ao mês imediatamente anterior, com ajuste sazonal.

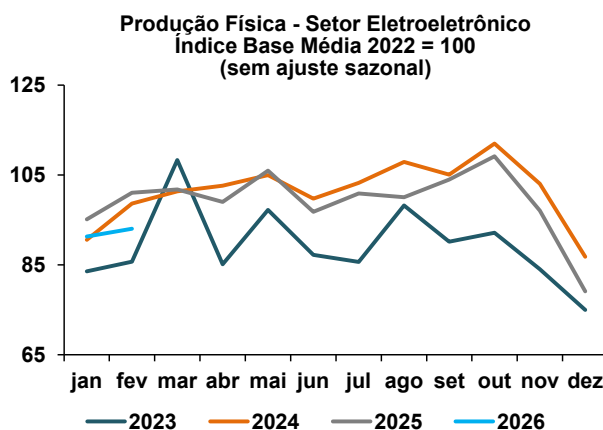
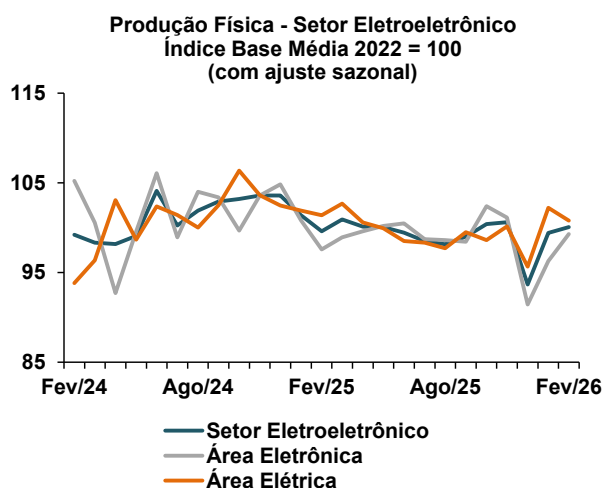
Este aumento contou com a elevação de 3,1% na área eletrônica, visto que a produção da área elétrica caiu 1,4%.

Na comparação com fevereiro de 2025, a produção diminuiu 7,9%, com redução de 9,1% na área eletrônica e recuo de 6,9% na área elétrica.

Notou-se queda na produção de todos os segmentos da área eletrônica, com destaque para componentes eletrônicos (-11,9%), equipamentos de comunicação (-9,1%) e aparelhos para áudio e vídeo (-8,3%).

Em seguida, foram observadas quedas na produção de equipamentos de informática e periféricos (-5,9%) e de instrumentos de medida (-4,8%).

Na área elétrica, a maior retração foi de equipamentos elétricos (-28,9%), onde estão classificados aparelhos de alarme para proteção contra roubo ou incêndio, campainhas, sirenes, controle remoto, entre outros.



Destacaram-se também as quedas na produção de geradores, transformadores e motores elétricos (-12%), pilhas, baterias e acumuladores elétricos (-11,6%) e eletrodomésticos (-8,8%).

Por outro lado, a produção de lâmpadas e outros equipamentos de iluminação registrou forte aumento de 41,8%. No caso de equipamentos para distribuição e controle de energia elétrica, a expansão foi mais modesta, atingindo 0,9%.

• Acumulado Janeiro-Fevereiro

No acumulado de janeiro e fevereiro de 2026, a produção da indústria elétrica e eletrônica caiu 6% ao comparar com o mesmo período de 2025.

Este resultado foi consequência da redução de 8,1% da área eletrônica e do recuo de 4,2% na área elétrica.

Na área eletrônica, todos os segmentos registraram quedas, com destaque para a retração de 12,4% nos equipamentos de comunicação.

Em seguida foram observados recuos na produção de aparelhos para áudio e vídeo (-5,7%), bens de informática e periféricos (-5%) e instrumentos de medida (-4,2%).

A produção de componentes eletrônicos caiu 1,1%, decorrente da retração registrada em fevereiro.

O recuo na área elétrica foi influenciado pelas quedas de geradores, transformadores e motores (-10,2%), eletrodomésticos (-6,7%) e de equipamentos elétricos, tais como os aparelhos elétricos de alarme para proteção contra roubo ou incêndio, campainhas, sirenes, controle remoto, entre outros (-28%).

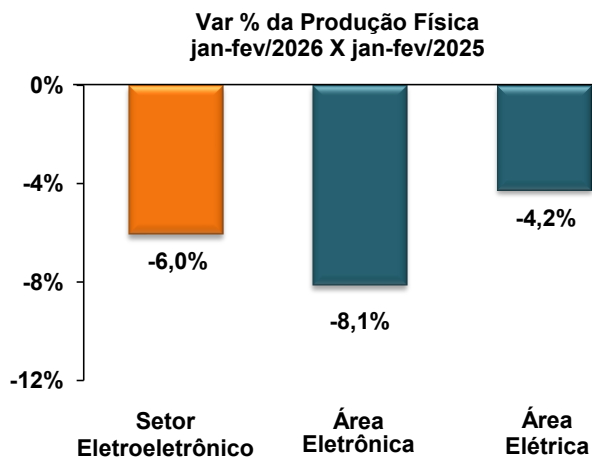
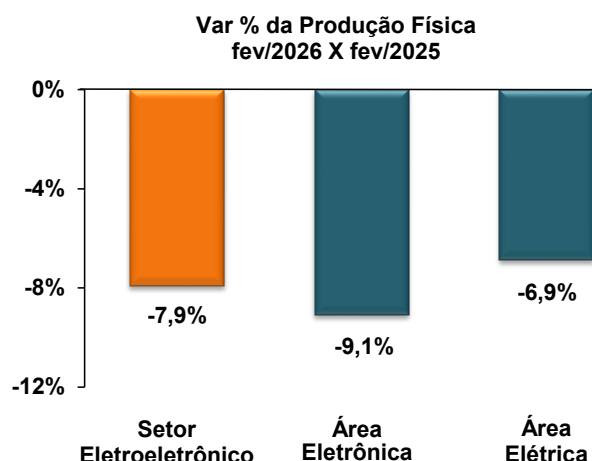
Por outro lado, destacou-se o aumento significativo de 51,3% na produção de lâmpadas e outros equipamentos de iluminação.

Cresceram também a produção de pilhas e baterias (+9,9%) e equipamentos para distribuição e controle de energia elétrica (+0,3%).

Média Móvel Anual

A média móvel anual da produção total da indústria elétrica e eletrônica, observada no gráfico ao abaixo, começou a apontar perda de dinamismo no final de 2022.

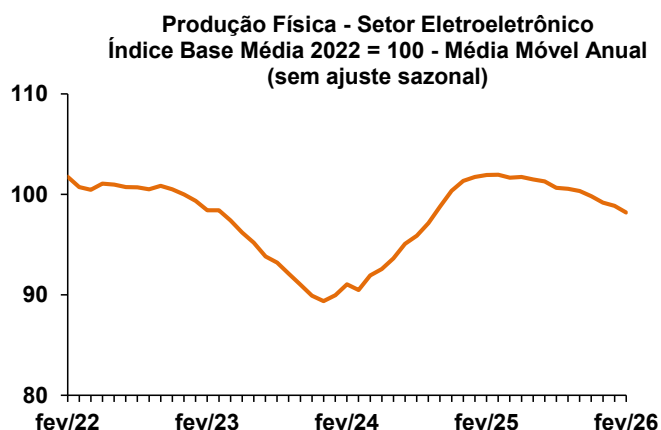
Vale lembrar que, durante todo o ano de 2023, o desempenho da indústria elétrica e eletrônica não mostrou sinais de recuperação, acentuando ainda mais a queda.



Desde o início de 2024, este indicador apontou resultados mais favoráveis, recuperando os dados negativos de 2023, retomando os patamares observados em 2022.

Contudo, é importante observar que, desde o final de 2024, a trajetória de crescimento se tornou mais amena, já indicando sinais de arrefecimento da atividade.

Esse esfriamento pôde ser observado na taxa acumulada de 2025, que se tornou negativa a partir de julho e segue se agravando no início de 2026.



INDÚSTRIA GERAL

A produção da indústria geral cresceu 0,9% no mês de fevereiro de 2026 em relação ao mês imediatamente anterior, com ajuste sazonal.

No acumulado dos dois primeiros meses do ano, a produção da indústria geral recuou 0,2% em relação ao igual período de 2025. Apesar da queda, este resultado foi mais favorável do que a retração de 6% registrada pela indústria elétrica e eletrônica.

No que se refere às categorias econômicas, verificou-se o recuo de 12,5% na produção de bens de capital. No segmento de bens de consumo duráveis, a retração foi de 6,8% no período citado.

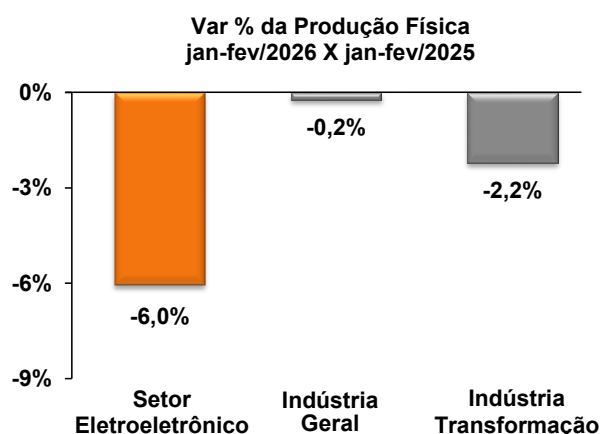
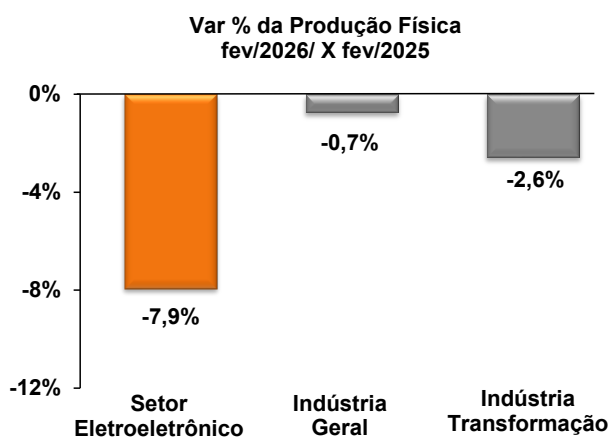


Tabela 1
Produção Física Brasil - Setor Eletroeletrônico - IBGE

Período	fev/26 X jan/26 (sem ajuste sazonal)	fev/26 X fev/25	jan-fev/26 X jan-fev/25	acumulado em 12 meses
TOTAL 26 + 27 - SETOR ELETROELETRÔNICO	1,9%	-7,9%	-6,0%	-3,7%
TOTAL 26 - ÁREA ELETRÔNICA	7,3%	-9,1%	-8,1%	-4,1%
26.1 - Componentes eletrônicos	-13,6%	-11,9%	-1,1%	17,2%
26.2 - Equipamentos de informática e periféricos	3,4%	-5,9%	-5,0%	-6,6%
26.3 - Equipamentos de comunicação	13,7%	-9,1%	-12,4%	-10,4%
26.4 - Aparelhos de recepção, reprodução, gravação e amplificação de áudio e vídeo	3,7%	-8,3%	-5,7%	-0,9%
26.5 - Aparelhos e instrumentos de medida, teste e controle; cronômetros e relógios	19,5%	-4,8%	-4,2%	0,7%
TOTAL 27 - ÁREA ELÉTRICA	-2,5%	-6,9%	-4,2%	-3,3%
27.1 - Geradores, transformadores e motores elétricos	-0,5%	-12,0%	-10,2%	-6,7%
27.2 - Pilhas, baterias e acumuladores elétricos	-16,6%	-11,6%	9,9%	4,2%
27.3 - Equipamentos para distribuição e controle de energia elétrica	1,7%	0,9%	0,3%	1,6%
27.4 - Lâmpadas e outros equipamentos de iluminação	-4,4%	41,8%	51,3%	4,3%
27.5 - Eletrodomésticos	-3,2%	-8,8%	-6,7%	-5,9%
27.9 - Equipamentos e aparelhos elétricos não especificados anteriormente	-8,1%	-28,9%	-28,0%	-2,5%

Tabela 2

Produção Física Brasil - Pesquisa Industrial Mensal - IBGE

Atividade Industrial	fev/26 X jan/26 (sem ajuste sazonal)	fev/26 X jan/26 (com ajuste sazonal)	fev/26 X fev/25	jan-fev/26 X jan-fev/25	acumulado em 12 meses
- Indústria Geral	-2,5%	0,9%	-0,7%	-0,2%	0,3%
- Indústria Extrativa	-7,7%	1,1%	10,2%	11,1%	7,4%
- Indústria de Transformação	-1,4%	1,0%	-2,6%	-2,2%	-0,9%
- Setor Eletroeletrônico	1,9%	0,7%	-7,9%	-6,0%	-3,7%
- Área Eletrônica	7,3%	3,1%	-9,1%	-8,1%	-4,1%
- Área Elétrica	-2,5%	-1,4%	-6,9%	-4,2%	-3,3%

Tabela 3

Produção Física Brasil - Pesquisa Industrial Mensal - IBGE

Categorias Econômicas	fev/26 X jan/26 (sem ajuste sazonal)	fev/26 X jan/26 (com ajuste sazonal)	fev/26 X fev/25	jan-fev/26 X jan-fev/25	acumulado em 12 meses
Bens de Capital	12,9%	2,3%	-13,5%	-12,5%	-4,7%
Bens Intermediários	-3,8%	1,1%	1,1%	1,1%	1,7%
Bens de Consumo	-2,4%	0,9%	-1,8%	-0,8%	-1,6%
- Duráveis	4,4%	0,9%	-9,3%	-6,8%	-1,0%
- Semiduráveis e não duráveis	-3,6%	0,7%	-0,3%	0,4%	-1,8%

As séries históricas desses dados estão disponíveis no site da Abinee em Indicadores - **Base de Dados**