



## PESQUISA INDUSTRIAL MENSAL - PRODUÇÃO FÍSICA IBGE – SETEMBRO DE 2025

Produção industrial do setor eletroeletrônico cresce 0,8% no mês de setembro, porém acumula queda de 1% nos primeiros nove meses do ano

### INDÚSTRIA ELÉTRICA E ELETRÔNICA

#### • Setembro

No mês de setembro de 2025, a produção da indústria elétrica e eletrônica, conforme dados do IBGE agregados pela Abinee, cresceu 0,8% em relação ao mês imediatamente anterior, com ajuste sazonal.

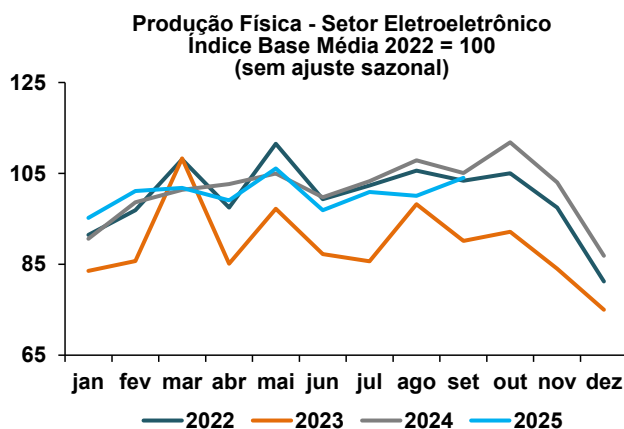
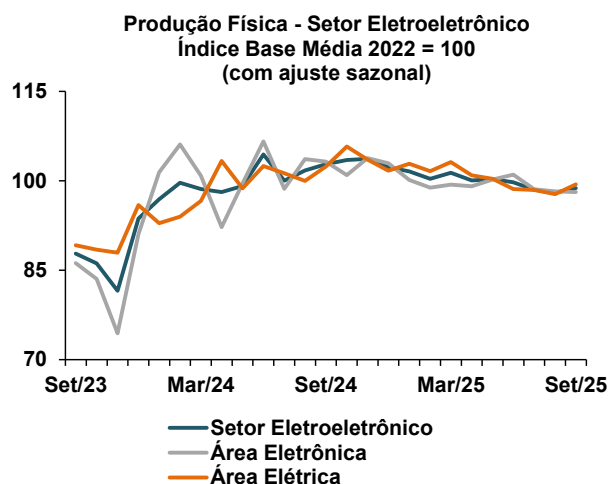
Este crescimento interrompeu a trajetória de três quedas consecutivas.

O aumento da produção observado em setembro contou com a elevação de 1,7% na área elétrica, visto que a área eletrônica caiu 0,1%.

Ao comparar com setembro de 2024, a produção diminuiu 1,0%, com queda de 1,6% na área eletrônica e retração de 0,5% na área elétrica.

A redução da área eletrônica foi influenciada pela produção de equipamentos de informática e periféricos (-23,3%) e equipamentos de comunicação (-6,7%).

No entanto, cresceu a produção de componentes eletrônicos (+26,6%), aparelhos para áudio e vídeo (+10,6%) e de instrumentos de medida (+1,5%).



Na área elétrica, destacou-se a queda de 13,7% na produção de pilhas, baterias e acumuladores elétricos, seguida da retração de 1,8% nos eletrodomésticos.

Verificou-se, também, estabilidade na produção de geradores, transformadores e motores elétricos.

Por outro lado, cresceu a produção de lâmpadas e outros equipamentos de iluminação (+4,0%), equipamentos para distribuição e controle de energia elétrica (+3,4%) e de outros equipamentos elétricos (+2,3%).

Neste último caso, estão classificados aparelhos de alarme para proteção contra roubo ou incêndio, campainhas, sirenes, controle remoto para aparelhos eletroeletrônicos, entre outros.

#### • Acumulado Janeiro-Setembro

No acumulado de janeiro a setembro de 2025, a produção da indústria elétrica e eletrônica caiu 1,0% ao comparar com o igual período de 2024.

Vale destacar que desde de julho deste ano, a variação no acumulado do ano passou de leve crescimento no 1º semestre do ano para o campo negativo.

O recuo de 1,0% no acumulado dos primeiros nove meses de 2025 foi influenciado pela redução de 2,5% da área eletrônica, visto que a área elétrica cresceu 0,4%.

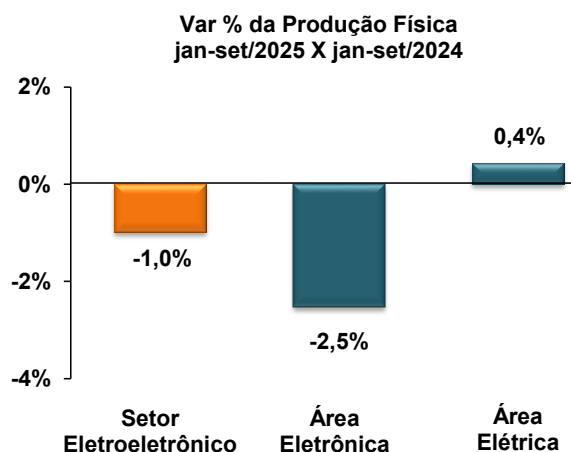
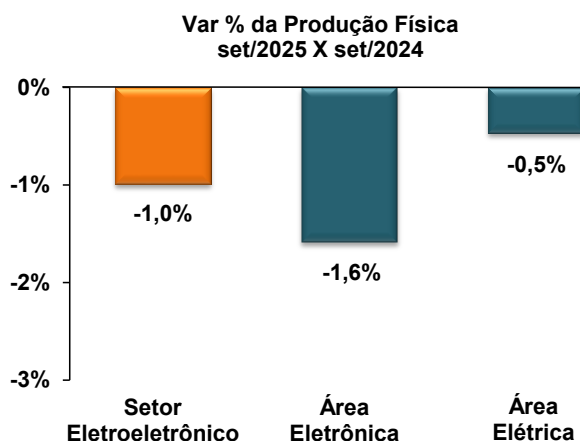
Na área eletrônica, destacaram-se as quedas na produção nos equipamentos de comunicação (-10,7%) e nos bens de informática e periféricos (-9,5%).

Por outro lado, destacou-se o crescimento de 34,7% na produção de componentes eletrônicos.

Ainda no que se refere à área eletrônica, foram observadas elevações na produção de instrumentos de medida (+5,6%) e de aparelhos para áudio e vídeo (+2,0%).

Na área elétrica, verificaram-se aumentos na produção de pilhas e baterias (+6,1%), lâmpadas e outros equipamentos de iluminação (+6,1%), equipamentos para distribuição e controle de energia elétrica (+5,6%) e outros equipamentos elétricos (+10,0%), tais como os aparelhos elétricos de alarme para proteção contra roubo ou incêndio, campainhas, sirenes, controle remoto.

Porém, caiu a produção de geradores, transformadores e motores (-3,4%) e de eletrodomésticos (-2,4%).



## Média Móvel Anual

A média móvel anual da produção total da indústria elétrica e eletrônica, observada no gráfico ao lado, começou a apontar perda de dinamismo no final de 2022.

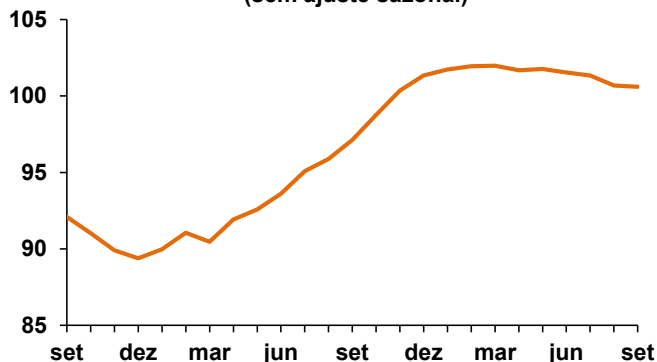
Vale lembrar que, durante todo o ano de 2023, o desempenho da indústria elétrica e eletrônica não mostrou sinais de recuperação, acentuando ainda mais a queda.

Desde o início de 2024, este indicador apontou resultados mais favoráveis, recuperando os dados negativos de 2023, retomando os patamares observados em 2022.

Contudo, é importante observar que, desde o final do ano passado, a trajetória de crescimento vem se tornando mais amena, já indicando sinais de arrefecimento da atividade.

Esse esfriamento já pode ser verificado na taxa acumulada do ano que tornou-se negativa a partir do mês de julho.

**Produção Física - Setor Eletroeletrônico**  
Índice Base Média 2022 = 100 - Média Móvel Anual  
(sem ajuste sazonal)



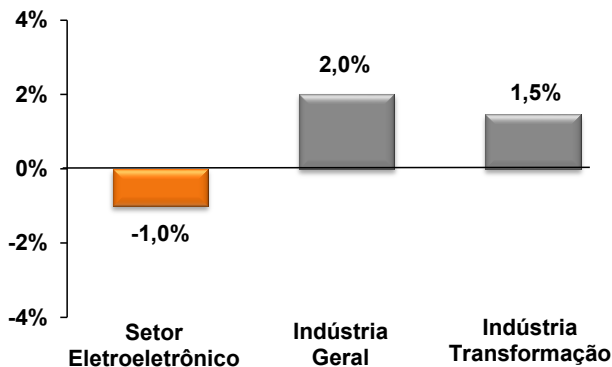
## INDÚSTRIA GERAL

A produção da indústria geral caiu 0,4% no mês de setembro de 2025 em relação ao mês imediatamente anterior, com ajuste sazonal.

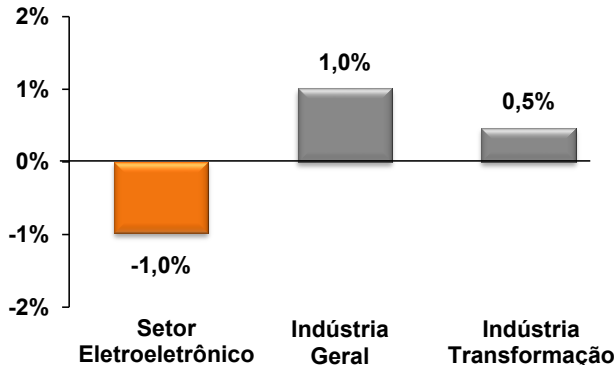
No acumulado dos primeiros nove meses do ano, a produção da indústria geral aumentou 1,0% em relação ao mesmo período do ano passado, resultado mais favorável do que o registrado pela indústria elétrica e eletrônica (-1,0%).

No que se refere às categorias econômicas, verificou-se o aumento de 4,8% na produção de bens de consumo duráveis. No segmento de bens de capital, houve retração de 0,2%.

**Var % da Produção Física**  
set/2025 X set/2024



**Var % da Produção Física**  
jan-set/2025 X jan-set/2024



**Tabela 1**  
**Produção Física Brasil - Setor Eletroeletrônico - IBGE**

Período	set/25 X ago/25 (sem ajuste sazonal)	set/25 X set/24	jan-set/25 X jan-set/24	acumulado em 12 meses
<b>TOTAL 26 + 27 - SETOR ELETROELETRÔNICO</b>	<b>3,9%</b>	<b>-1,0%</b>	<b>-1,0%</b>	<b>3,6%</b>
<b>TOTAL 26 - ÁREA ELETRÔNICA</b>	<b>2,6%</b>	<b>-1,6%</b>	<b>-2,5%</b>	<b>3,2%</b>
<b>26.1 - Componentes eletrônicos</b>	<b>-5,9%</b>	<b>26,6%</b>	<b>34,7%</b>	<b>33,8%</b>
<b>26.2 - Equipamentos de informática e periféricos</b>	<b>-9,9%</b>	<b>-23,3%</b>	<b>-9,5%</b>	<b>-3,5%</b>
<b>26.3 - Equipamentos de comunicação</b>	<b>7,0%</b>	<b>-6,7%</b>	<b>-10,7%</b>	<b>-3,1%</b>
<b>26.4 - Aparelhos de recepção, reprodução, gravação e amplificação de áudio e vídeo</b>	<b>10,3%</b>	<b>10,6%</b>	<b>2,0%</b>	<b>7,5%</b>
<b>26.5 - Aparelhos e instrumentos de medida, teste e controle; cronômetros e relógios</b>	<b>-10,3%</b>	<b>1,5%</b>	<b>5,6%</b>	<b>9,3%</b>
<b>TOTAL 27 - ÁREA ELÉTRICA</b>	<b>5,1%</b>	<b>-0,5%</b>	<b>0,4%</b>	<b>3,9%</b>
<b>27.1 - Geradores, transformadores e motores elétricos</b>	<b>7,4%</b>	<b>0,0%</b>	<b>-3,4%</b>	<b>-0,7%</b>
<b>27.2 - Pilhas, baterias e acumuladores elétricos</b>	<b>3,1%</b>	<b>-13,7%</b>	<b>6,1%</b>	<b>7,6%</b>
<b>27.3 - Equipamentos para distribuição e controle de energia elétrica</b>	<b>2,3%</b>	<b>3,4%</b>	<b>5,6%</b>	<b>7,0%</b>
<b>27.4 - Lâmpadas e outros equipamentos de iluminação</b>	<b>80,9%</b>	<b>4,0%</b>	<b>6,1%</b>	<b>16,3%</b>
<b>27.5 - Eletrodomésticos</b>	<b>2,4%</b>	<b>-1,8%</b>	<b>-2,4%</b>	<b>3,3%</b>
<b>27.9 - Equipamentos e aparelhos elétricos não especificados anteriormente</b>	<b>-9,1%</b>	<b>2,3%</b>	<b>10,0%</b>	<b>10,7%</b>

Tabela 2

## Produção Física Brasil - Pesquisa Industrial Mensal - IBGE

Atividade Industrial	set/25 X ago/25 (sem ajuste sazonal)	set/25 X ago/25 (com ajuste sazonal)	set/25 X set/24	jan-set/25 X jan-set/24	acumulado em 12 meses
- Indústria Geral	-0,9%	-0,4%	2,0%	1,0%	1,5%
- Indústria Extrativa	-4,3%	-1,6%	5,2%	4,1%	1,8%
- Indústria de Transformação	-0,3%	0,0%	1,5%	0,5%	1,5%
- Setor Eletroeletrônico	3,9%	0,8%	-1,0%	-1,0%	3,6%
- Área Eletrônica	2,6%	-0,1%	-1,6%	-2,5%	3,2%
- Área Elétrica	5,1%	1,7%	-0,5%	0,4%	3,9%

Tabela 3

## Produção Física Brasil - Pesquisa Industrial Mensal - IBGE

Categorias Econômicas	set/25 X ago/25 (sem ajuste sazonal)	set/25 X ago/25 (com ajuste sazonal)	set/25 X set/24	jan-set/25 X jan-set/24	acumulado em 12 meses
Bens de Capital	1,3%	0,1%	-1,7%	-0,2%	3,0%
Bens Intermediários	-2,0%	-0,4%	3,4%	2,3%	2,5%
Bens de Consumo	0,8%	-0,1%	-0,2%	-1,5%	-0,6%
- Duráveis	-2,5%	-1,4%	3,3%	4,8%	7,6%
- Semiduráveis e não duráveis	1,3%	-0,1%	-0,8%	-2,6%	-1,9%

As séries históricas desses dados estão disponíveis no site da Abinee em Indicadores - **Base de Dados**