



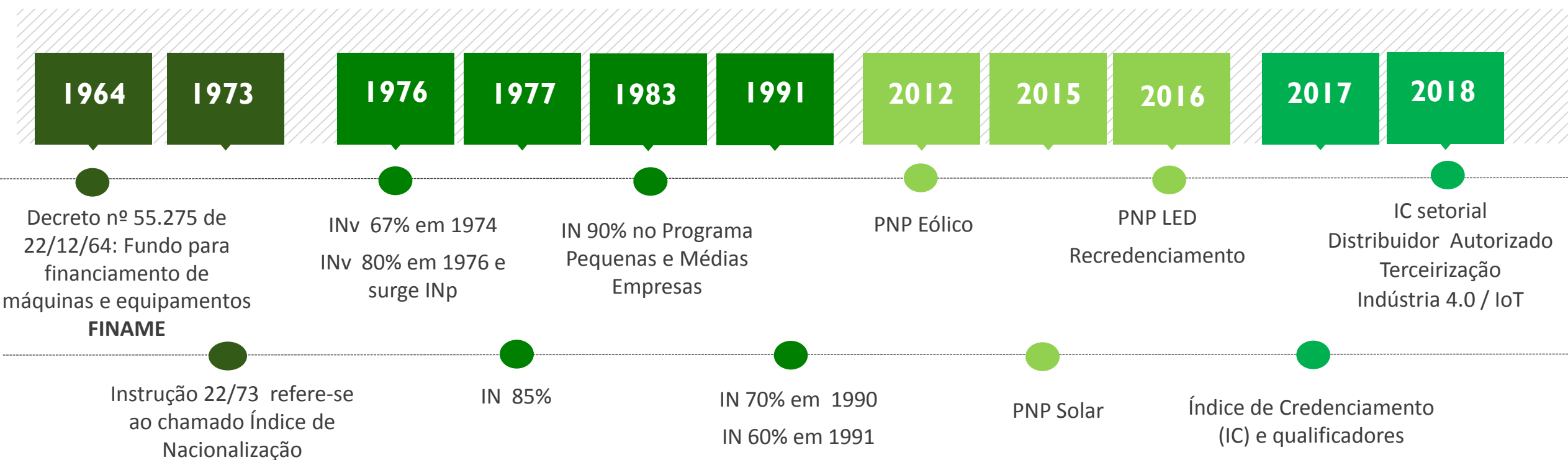
Seminário ABINEE

Credenciamento no CFI do BNDES

São Paulo/SP – 12.11.18



LINHA DO TEMPO



Formas de apoio do BNDES

Operações Diretas

Realizadas diretamente
com o BNDES



Operações Indiretas

Realizadas por meio de
Agente Financeiro
Credenciado



- As operações do BNDES com produtores rurais, micro, pequenas e médias empresas (99%) são realizadas por meio dos Agentes Financeiros Credenciados

- Bancos Comerciais Públicos e Privados
- Agências de Fomento
- Cooperativas de Crédito

Financiar a produção e aquisição de **máquinas, equipamentos e sistemas industriais.**

- i. Equipamentos novos
- ii. Credenciados no CFI BNDES
- iii. Fabricação nacional

À compradora para aquisição

Ao fabricante para produção

Ao fabricante para comercialização

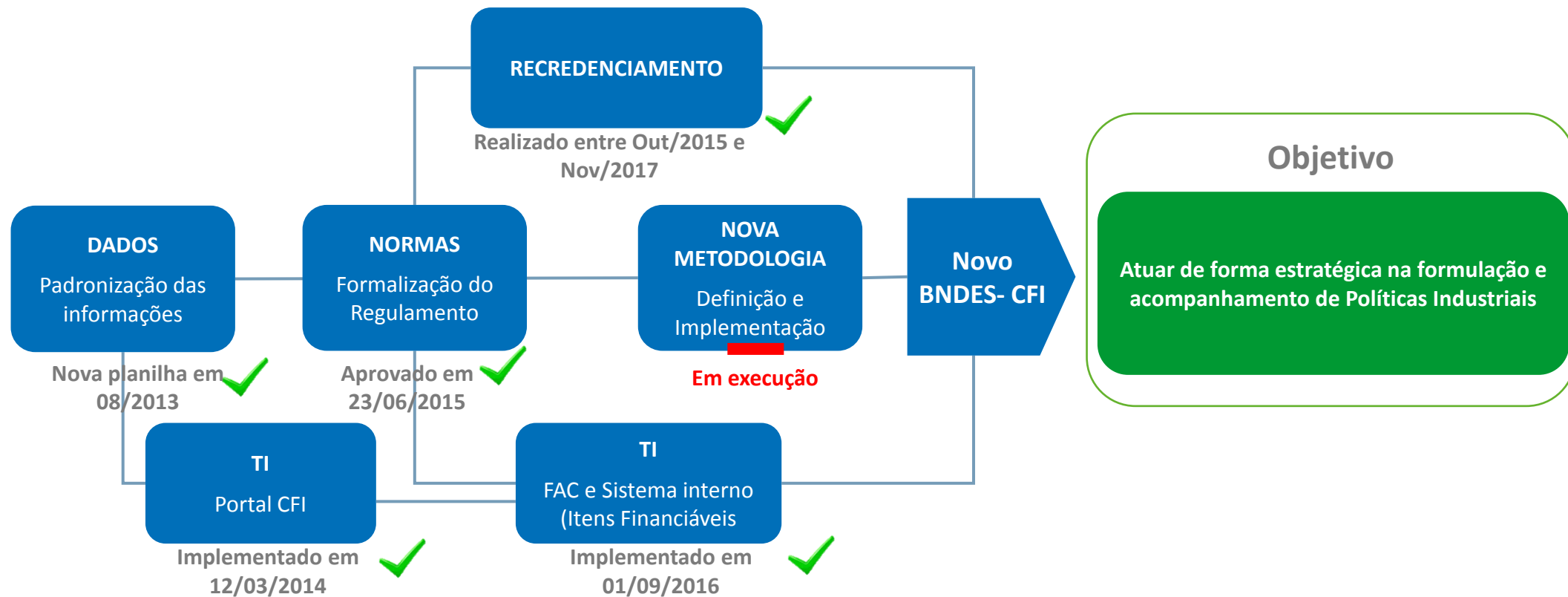
De janeiro a setembro de 2018, foram desembolsados **R\$ 13 bilhões** no BNDES Finame, 30 % do total de desembolsos do BNDES e 55% do total de operações indiretas

<http://www.bndes.gov.br/wps/portal/site/home/transparencia>

Cadastro do **BNDES FINAME (CFI)** é referência para outros agentes financeiros e ações de governo (ex. Pronaf e Programa Pró-Trator SAA/SP)

BNDES não veda a aquisição de bens de capital importados em projetos apoiados

- **Objetivo:** Modernizar o processo de credenciamento e munir o BNDES com instrumentos que permitam ao banco agir de maneira estratégica na formulação e no acompanhamento de políticas industriais.
- **Etapas fundamentais**



Contexto da Nova Metodologia

OBJETIVOS ESTRATÉGICOS

- 1 Aumentar a geração de valor adicionado da produção do setor de bens de capital
- 2 Gerar empregos na cadeia de bens de capital no País
- 3 Aumentar a participação de empregos qualificados
- 4 Incentivar o aumento do conteúdo tecnológico dos bens de capital produzidos
- 5 Permitir o desenvolvimento de encadeamentos para trás



Instrumento de aplicação

Metodologia de Credenciamento

Monitoramento

Avaliação

Revisão

Estratégias de atuação

Serão definidas após estudos setoriais

1. Políticas setoriais específicas
2. Ajustes dos parâmetros
3. Atribuição de pesos / qualificador

Ser fabricante com unidade industrial no Brasil

Critérios		Escopo
$IN_v \geq 50\%$ $IN_p \geq 60\%$ e		Regra geral (Maioria dos produtos credenciados)
Atendimento ao PPB MDIC/MCTI ou SUFRAMA		Bens de informática e automação Lei nº 8.248 de 23 de Outubro de 1991
Plano de Nacionalização Progressiva (PNP) individuais		Produtos com méritos indicados (Inovação no mercado nacional, transferência tecnológica, Desenvolvimento da cadeia, ...)
Metodologias Setoriais Específicas		Energia Eólica Energia Solar (Fotovoltaico) Luminárias LED (Iluminação Pública)

Ser fabricante com unidade industrial no Brasil

Critérios	Escopo
$IN_v \geq 50\%$ $IN_p \geq 60\%$ e	Este é o critério que foi alterado para dar lugar ao Índice de Credenciamento
Atendimento ao PPB MDIC/MCTI ou SUFRAMA	
Plano de Nacionalização Progressiva (PNP) individuais	Estes critérios permanecem inalterados.
Metodologias Setoriais Específicas	

Metodologia de Credenciamento Atual x Nova

Metodologia Atual (até 02/12/18)

INv = Índice de Nacionalização em Valor

INp = Índice de Nacionalização em Peso

Critérios Regra Geral:

INv ≥ 50%

INp ≥ 60%

Nova Metodologia (a partir de 03/12/18)

IC = Índice de Credenciamento

IEP = Índice de Estrutura de Produto

IC = IEP + Qualificadores

$$\text{IEP} = \frac{(\text{Valor dos componentes} + \text{M.O. direta} + \text{Serviços}) \text{ NACIONAIS}}{(\text{Valor dos componentes} + \text{M.O. direta} + \text{Serviços}) \text{ NACIONAIS E IMPORTADOS}}$$

Qualificadores:

- ✓ Qualificador de Conteúdo Tecnológico
- ✓ Qualificador de Exportação
- ✓ Qualificador de Valor adicionado
- ✓ Qualificador de MO técnica
- ✓ Qualificador de Inovação

Critérios Regra Geral:

IC ≥ 50%

IEP ≥ 30%



**CHANGE
AHEAD**

IC = IEP (obrigatório) + Qualificadores (opcional)

IC = Índice de Credenciamento

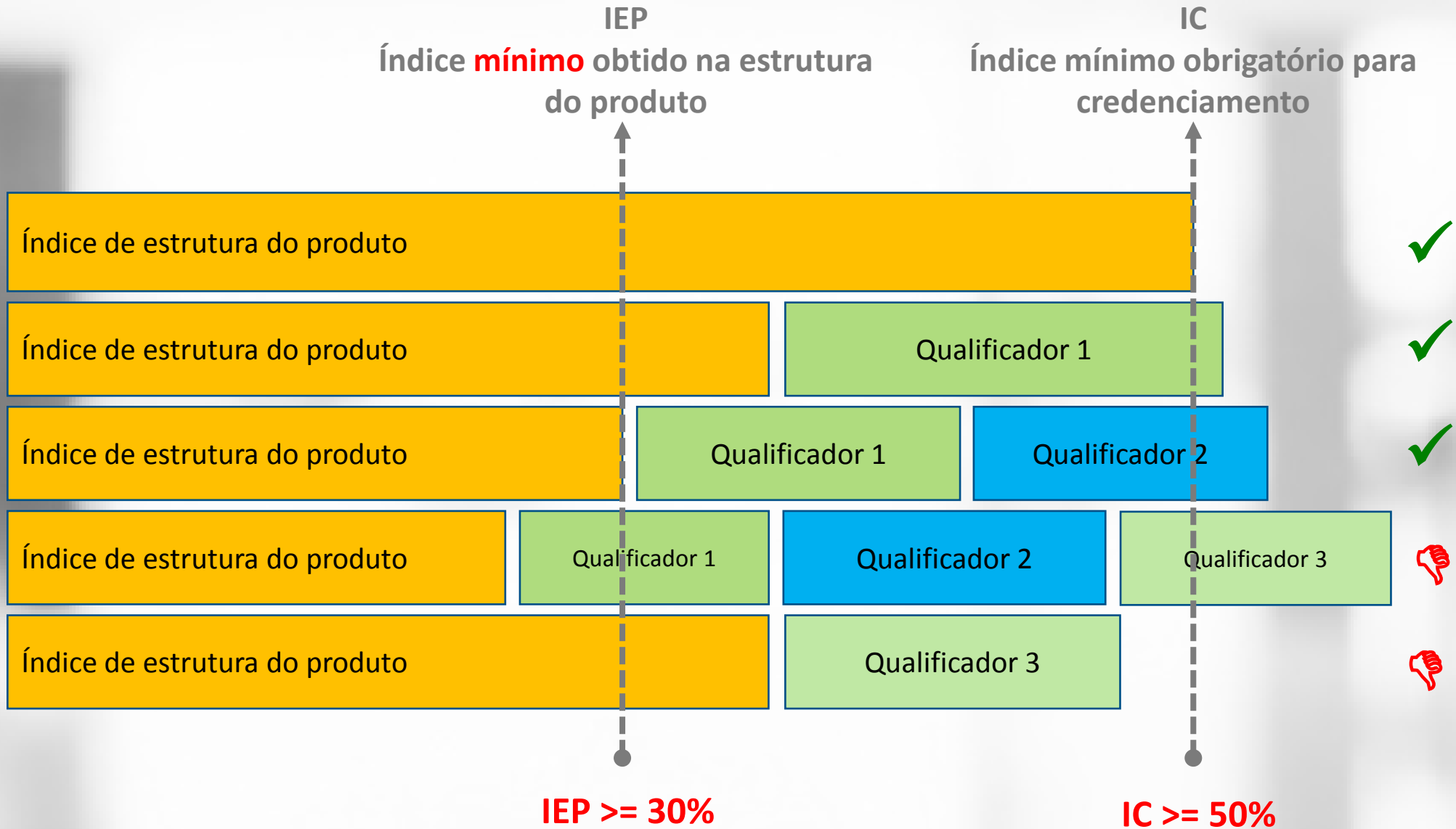
Representa o índice utilizado para o resultado final do processo de credenciamento;

IEP = Índice de Estrutura de Produto

Corresponde a composição do produto no que diz respeito a utilização de componentes, mão de obra e serviços nacionais (foco na cadeia produtiva);

Qualificadores = Avaliação qualitativa

Representa quanto a empresa investe e/ou emprega os direcionadores estratégicos definidos pelo BNDES e proporciona ao fabricante alternativas para o credenciamento.



Índice de Estrutura de Produto (IEP)

$$\text{IEP} = \frac{[\text{Valor dos componentes} + \text{MO dir} + \text{Serv}] \text{ NACIONAIS}}{[\text{Valor dos componentes} + \text{MO dir} + \text{Serv}] \text{ NACIONAIS e IMPORTADOS}}$$

Valor dos componentes, mão de obra (MO) e serviços (Serv) NACIONAIS utilizados para a fabricação de um produto

Valor dos componentes, mão de obra direta (MO) e serviços (Serv) NACIONAIS E IMPORTADOS utilizados para a fabricação de um produto

- Todas essas informações já são solicitadas atualmente no processo de credenciamento. Nesse sentido, não serão exigidos quaisquer dados adicionais para calcular o IEP;
- Todas as informações necessárias para calcular este índice são registradas no Formulário Auxiliar de Credenciamento – FAC , disponível no link: <https://web.bndes.gov.br/planilha-cfi/>

Qualificadores

	QUALIFICADORES	OBJETIVO
(Q1)	Qualificador de Conteúdo Tecnológico	Capturar a intensidade tecnológica dos componentes utilizados na fabricação de um produto.
(Q2)	Qualificador de Inovação	Capturar o esforço de inovação.
(Q3)	Qualificador de Exportação	Identificar a capacidade de inserção/competitividade no mercado global.
(Q4)	Qualificador de Mão de Obra Técnica	Identificar o nível de qualificação técnica dos funcionários da empresa.
(Q5)	Qualificador de Valor Adicionado	Identificar a evolução do valor adicionado pela empresa em seus produtos.

- O qualificador de produto (Q1): aplica-se exclusivamente ao produto em credenciamento;
- Os qualificadores de empresa (Q2 a Q5): aplicam-se a todos os produtos credenciados pela empresa;
- Os produtos já credenciados só serão beneficiados pelos qualificadores de empresa após o envio de uma solicitação de atualização de seus dados ou de credenciamento;
- Para mensurar um qualificador deve-se, primeiramente, calcular seus indicadores. Em seguida, utiliza-se uma tabela de conversão para obter o valor do qualificador. Exemplos serão apresentados nas páginas seguintes.

Qualificadores – Telas do Sistema

BNDES Portal CFI RODRIGUES Sair

Fabricante Meus Produtos Solicitações Usuários Fale Conosco Sair

000300/2018 | Credenciamento do Fabricante | Rascunho Enviar BNDES

Razão Social CNPJ Categoria da empresa Próxima Renovação

Telefone Site Institucional Situação Cadastral Motivo Situação Cadastral

Qualificador Obter qualificador?

Informações Contábeis Funcionários Documentos Estabelecimentos Atividades produtivas Movimentação

2017

Declaração ECF

Receita Operacional Bruta (ROB)	R\$ <input type="text"/>
Receita de Fabricação Própria no Mercado Interno	R\$ <input type="text"/>
Receita de Revenda no Mercado Interno	R\$ <input type="text"/>
Receita de Exportação com Produtos e Serviços	R\$ <input type="text"/>
Receita de Bens e Serviços	R\$ <input type="text"/>
Custo de Bens e Serviços	R\$ <input type="text"/>
Gastos com Inovação	R\$ <input type="text"/>
Informações inexistentes no período	<input type="checkbox"/> Justificativa

BNDES Avenida República do Chile, 100 | Rio de Janeiro - RJ - Brasil - 20031-917 | Tel.: +55 21 3747-7447 @ BNDES. Todos os direitos reservados

Qualificadores – Telas do Sistema

The screenshot displays the BNPDES system interface. At the top, the header includes 'Portal CFI' and the user name 'RODRIGUES Sair'. A navigation menu contains 'Fabricante', 'Meus Produtos', 'Solicitações', 'Usuários', 'Fale Conosco', and 'Sair'. The main content area shows a form for '000300/2018 | Credenciamento do Fabricante | Rascunho'. The form includes fields for 'Razão Social', 'Telefone', and 'Site Institucional'. Below these are sections for 'Informações Contábeis', 'Funcionários', and 'Inovação'. A table lists various financial and operational indicators with input fields for values. A modal window titled 'Qualificadores do Fabricante' is open, showing a table with two columns: 'Indicador' and 'Qualificador'. The table lists five indicators, each with a percentage value in the 'Qualificador' column. A 'Fechar' button is located at the bottom right of the modal. A footer at the bottom of the page contains the BNPDES logo and contact information.

Indicador	Qualificador
Inovação	0,00%
Exportação	0,00%
Mão de Obra Técnica	0,00%
Valor Adicionado (*)	0,00%
Qualificador do Fabricante	0,00%

(*) Indicador de Valor Adicionado do Setor = 1.04



- **Fase de Transição: até dezembro/2018**

- i. O re/credenciamento continuará sendo realizado na metodologia atual Valor/Peso;
- ii. A redução do In em valor (50%) foi mantida e prorrogada para 02/12/2018;
⇒ A partir desta data os fabricantes terão 6 meses para recredenciar seus produtos na nova metodologia, ou seja, até 31/05/2019.

- iii. Fase de adaptação dos sistemas e disponibilização de simuladores no Portal CFI.**

- **A partir de dezembro/2018:**

- i. Re/credenciamento obrigatório na nova metodologia;
- ii. Produtos credenciados permanecem credenciados no CFI até o prazo de expiração ou pedido de atualização, o que ocorrer primeiro.

Obrigado

Sandro Alves Lima – AP/DECRED
sandro@bndes.gov.br (21-3747-8515)



Portal BNDES
www.bndes.gov.br



Atendimento Empresarial
0800 702 6337
Chamadas internacionais
+55 21 2172 6337



Ouidoria
0800 702 6307
www.bndes.gov.br/ouvidoria



Fale Conosco
www.bndes.gov.br/faleconosco



CFI BNDES
<https://web.bndes.gov.br/CFI/>



facebook.com/bndes.imprensa



twitter.com/bndes_imprensa



youtube.com/bndesgovbr



slideshare.net/bndes

- CFI BNDES 4.600 indústrias autorizadas a operar – AO com produtos finamizáveis
- 68% delas são micro e pequenas empresas
- Com informações da RAIS (2013)

Nº Funcionários	<=10	<=30	>=100	>=500
% de empresas AO	29%	54%	14%	3%